

# **第七届中国研究生公共管理案例大赛**

## **系统操作手册**

**(队员+院校管理员+指导老师)**

**全国 MPA 教指委秘书处**

**2022.11**

## 目 录

一、学生用户操作 .....	1
1.1 用户注册 .....	1
1.2 用户登录 .....	2
1.3 我要报名 .....	2
1.4 我的赛事 .....	3
1.5 用户中心 .....	4
1.6 报名审核 .....	5
1.7 提交选题信息 .....	5
1.8 提交案例正文和分析报告 .....	5
二、院校管理员操作 .....	6
2.1 审核参赛资格 .....	6
2.2 参赛资格审核历史 .....	7
2.3 用户中心 .....	9
三、指导教师操作 .....	10
3.1 用户注册 .....	10
3.2 用户登录 .....	11
3.3 我的赛事 .....	11
3.4 用户中心 .....	12

## 一、学生用户操作

### 1.1 用户注册

点击赛事官网 (<https://cpipc.acge.org.cn>) 右上角【注册】按钮, 可进行用户注册。注册共分为“选择身份”“填写信息”“创建账户”三步。

队长和队员选择“我是参赛队员”。注册成功后, 身份将无法修改。



图 选择身份

#### 填写信息 (参赛队员)

<p>* 姓名 <input style="width: 100%;" type="text"/></p> <p>* 性别 <input type="radio"/> 男 <input type="radio"/> 女</p> <p>* 国家或地区 <input style="width: 100%;" type="text" value="请选择一个选项"/></p> <p>民族 <input style="width: 100%;" type="text" value="请选择一个选项"/></p> <p>* 身份证件类型 <input style="width: 100%;" type="text" value="请选择一个选项"/></p> <p>* 出生日期 <input style="width: 100%;" type="text" value="请选择日期"/></p> <hr/> <p><b>学业信息</b></p> <p>* 学校名称 <input style="width: 100%;" type="text" value="请选择一个选项"/></p> <p>* 录取类别 <input type="radio"/> 全日制 <input type="radio"/> 非全日制</p> <p>* 预计毕业年月 <input style="width: 100%;" type="text" value="请选择日期"/></p> <p>* 学位类型 <input type="radio"/> 学术型学位 <input type="radio"/> 专业型学位</p> <p>* 学号 <input style="width: 100%;" type="text"/></p> <p>* 是否在读 <input type="radio"/> 在读 <input type="radio"/> 非在读</p>	<p>照片</p> <div style="border: 1px dashed gray; padding: 5px; text-align: center;"> <p>浏览图片</p> <p>请上传大小不超过1M的图片</p> </div> <ul style="list-style-type: none"> <li>照片请上传一寸照片 (宽度为300像素, 高度为450像素), 图片大小不能超过1M。</li> </ul> <p>* 身份证件号码 <input style="width: 100%;" type="text"/></p> <p>政治面貌 <input style="width: 100%;" type="text" value="请选择一个选项"/></p> <hr/> <p>* 学院 <input style="width: 100%;" type="text" value="学院(系, 所)全称"/></p> <p>* 入学年月 <input style="width: 100%;" type="text" value="请选择日期"/></p> <p>* 年级 <input style="width: 100%;" type="text" value="请选择一个选项"/></p> <p>专业名称 <input style="width: 100%;" type="text" value="请选择一个选项"/></p> <p>导师姓名 <input style="width: 100%;" type="text"/></p> <p>工作单位性质 <input style="width: 100%;" type="text" value="请选择一个选项"/></p>
---	---

图 填写信息



**用户注册**

\* 手机号码

\* 设置密码

\* 确认密码

\* 图片验证码  

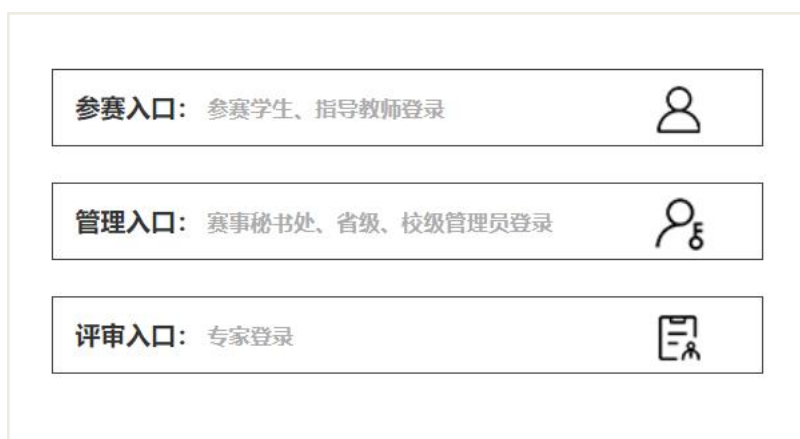
\* 短信验证码

同意 [《平台使用协议》](#)

图 用户注册

## 1.2 用户登录

注册账号后，点击赛事官网右侧登录入口，根据不同身份分别进行登录。






<b>参赛入口：</b> 参赛学生、指导教师登录	
<b>管理入口：</b> 赛事秘书处、省级、校级管理员登录	
<b>评审入口：</b> 专家登录	

图 登录入口

## 1.3 我要报名

登录成功后，点击赛事官网右上角【个人中心】按钮，可进行赛事报名，如下图所示。默认填写报名信息的学生为队长，填写报名信息过程中，没有到达最后一步关闭了填写页面，报名信息会暂存在【我的赛事】功能中。

在填写报名信息过程中，队长会依次进行“选择赛事赛题”“确认个人信息”“填写团队基本信息”“邀请团队成员”等操作。



填写报名信息

1 选择赛事赛题 | 2 确认个人信息 | 3 填写团队基本信息 | 4 邀请团队成员 | 5 完成

请选择赛题

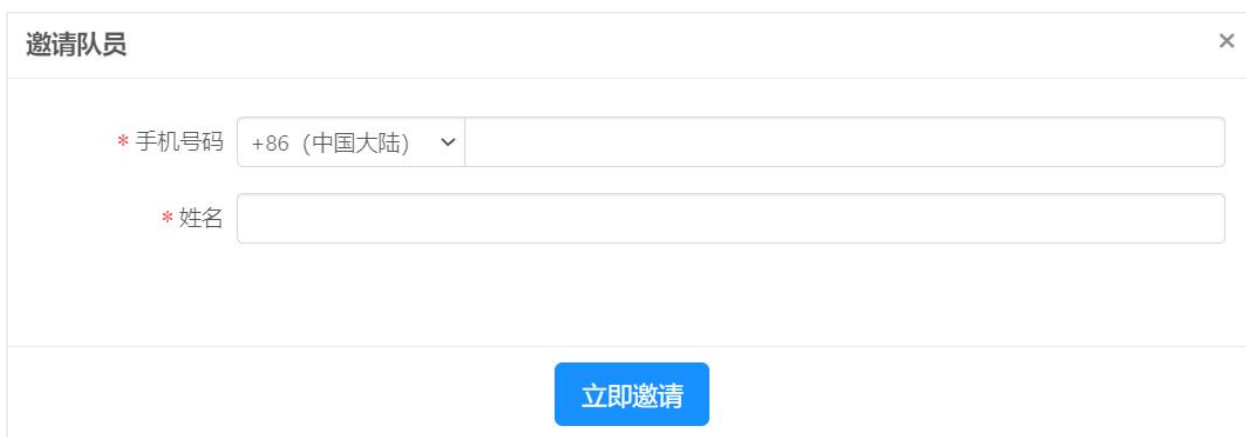
- 此处可选的大赛均为当前可报名的大赛
- 若对可选大赛存在疑问，请从相应的大赛官网上确认大赛的报名信息

\* 赛事名称 第七届中国研究生公共管理案例大赛

\* 赛题  选择

图 填写报名信息

在“邀请团队成员”阶段，邀请的队员和指导教师必须在系统中已完成注册，且手机号和姓名对应，若邀请失败，请确认团队成员是否已经注册！



邀请队员

\* 手机号码 +86 (中国大陆)

\* 姓名

立即邀请

图 邀请界面

## 1.4 我的赛事

点击【我的赛事】菜单，可管理我参与的赛事，如下图所示。



+ 我要报名		操作	赛事名称	参赛状态	交费状态
1	<a href="#">修改报名</a>   <a href="#">提交报名</a>   <a href="#">变更队长</a>   <a href="#">解散队伍</a>   <a href="#">更改成员顺序</a>	第七届中国研究生公共管理案例大赛	待提交报名	无需交费	

图 我的赛事

## 1.5 用户中心

### 个人密码修改

点击【修改个人密码】可修改个人账号密码，如下图所示。

个人密码修改

修改个人密码

\* 原密码

\* 新密码（请输入6-20位的字母和数字）

\* 确认密码（再次输入您的新密码）

保存

图 个人密码修改

### 修改个人信息

点击【修改个人信息】菜单可修改个人信息，如下图所示。

修改个人信息

个人基本信息

\* 姓名 张静

\* 性别  男  女

照片

\* 国家或地区 中国

民族 汉族

\* 身份证件类型 中华人民共和国居民身份证

\* 身份证件号码 152105193707197923

\* 出生日期 1937-07-19

政治面貌 中国共产党党员

照片上传说明：照片请上传一寸照片（宽度为300像素，高度为450像素），图片大小不能超过1M。

学业信息（非在读学生的学业信息请填写最高学历信息）

\* 学校名称 10001【北京大学】

学院 学院（系，所）

录取类别  全日制  非全日制

\* 入学年月 2016-02

\* 年级 研二

\* 预计毕业年月 2018-06

\* 学位类型  学术型学位  专业型学位

专业名称 请选择一个选项

学号

图 修改个人信息

## 1.6 报名审核

组队完成后，队长点击【提交报名】，等待本校管理员审核通过之后，即为报名成功。

## 1.7 提交选题信息

报名成功后，进入提交选题信息阶段。队长点击【提交案例作品】，进入提交案例作品界面。



图 提交选题信息



图 提交案例作品界面

在提交案例作品界面，点击【提交选题信息】，填写案例题目和摘要。提交完成后，将由组委会秘书处对选题信息进行审核。审核通过视为选题信息提交成功。

## 1.8 提交案例正文和分析报告

选题信息提交完成之后，进入提交案例正文及分析报告阶段。队长同样点击【提交案例作品】，进入提交案例作品界面。

在提交案例作品界面，点击【提交案例正文及分析手册】，填写和上传相应内容。提交完成后，将由

组委会秘书处对案例内容进行审核。审核通过视为提交成功。审核不通过，请及时查看不通过原因，并修改后在规定时间内再次提交。

图 提交案例正文及分析手册界面

案例正文及分析报告提交完成后，等待评审即可。

## 二、院校管理员操作

院校管理员一般为参赛队伍所在学院或研究生院相关负责人，如报名后未及时通过审核，请联系本校管理员。

### 2.1 审核参赛资格

点击【审核参赛资格】菜单，可审核学生提交的参赛报名，如下图所示。

参赛资格审核

赛事名称: 2018年数学建模竞赛 x v 队长姓名:

队长手机号:  查询 清空

2 [导出参赛队伍信息](#)

#	操作	赛事名称	赛题	团队名称	队长姓名	队长手机号	队员
1	<a href="#">审核</a>	2018年数学建模竞赛	新能源设备	天空卫士	冯勇	183****5555	

图 审核参赛资格



(1) 点击【审核】，可进入审核参赛资格页面，如下图所示。审核结果选择审核不通过时，审核理由必填。

图 审核页面

(2) 点击【导出参赛队伍信息】，可导出列表中展示的参赛队伍信息。

## 2.2 参赛资格审核历史

点击【参赛资格审核历史】菜单，可查看参赛资格审核历史，如下图所示。

图 参赛资格审核历史

(1) 点击【查看】进入查看参赛资格页面，如下图所示。可查看当时的报名信息及审核信息。

### 查看参赛资格

报名信息

团队名称 绿水蓝天队

队员信息

#	是否队长	姓名	性别	国家或地区	民族	身份证件类型	身份证号
1	是	冯尧	男	中国	汉族	中华人民共和国居民身份证	

指导教师

#	姓名	性别	身份证件类型	身份证件号码	照片	身份证号
1	王晶	女	中华人民共和国居民身份证			10004【北京

审核信息

- \* 审核结果 审核不通过
- \* 审核理由 修改团队口号

关闭

图 查看参赛资格

(2) 点击【导出参赛队伍信息】，可导出列表中展示的参赛队伍信息。

## 2.3 用户中心

### 个人密码修改

点击【个人密码修改】菜单可修改个人账号密码，如下图所示。

个人密码修改

修改个人密码

\* 原密码

\* 新密码 (请输入6-20位的字母和数字)

\* 确认密码 (再次输入您的新密码)

保存

图 个人密码修改

### 修改个人信息

点击【修改个人信息】菜单可修改个人信息，如下图所示。

修改个人信息

个人基本信息

\* 姓名 北京大学培养单位 性别  男  女

职务信息

\* 学校名称 10001【北京大学】 行政职务 请选择一个选项

联系方式

\* 手机号 183 234 \* 电子邮箱 1234@test.com

办公电话 QQ号码

地址 邮政编码

保存

图 修改个人信息

## 三、指导教师操作

### 3.1 用户注册

点击赛事官网 (<https://cpipc.acge.org.cn>) 右上角【注册】按钮, 可进行用户注册。注册共分为“选择身份”“填写信息”“创建账户”三步。

指导教师选择“我是指导教师”。注册成功后, 身份将无法修改。



图 选择身份

The image shows a registration form titled '填写信息 (指导教师)' (Fill in information (Supervisor)). The form includes the following fields and sections:

- 姓名** (Name): Text input field.
- 性别** (Gender): Radio buttons for 男 (Male) and 女 (Female).
- 身份证件类型** (ID Type): Dropdown menu with '请选择一个选项' (Please select an option).
- 身份证件号码** (ID Number): Text input field.
- 照片** (Photo): Image upload area with a '浏览图片' (Browse image) button and a note: '照片请上传一寸照片 (宽度为300像素, 高度为450像素), 图片大小不能超过1M。' (Please upload a 1-inch photo (width 300 pixels, height 450 pixels), image size cannot exceed 1M).
- 职务信息** (Position Information):
  - 学校(单位)名称** (School/Unit Name): Dropdown menu with '请选择一个选项' (Please select an option).
  - 行政职务** (Administrative Position): Dropdown menu with '请选择一个选项' (Please select an option).
  - 职称** (Title): Dropdown menu with '请选择一个选项' (Please select an option).
- 学术信息** (Academic Information):
  - 专业名称** (Major Name): Dropdown menu with '请选择一个选项' (Please select an option).
  - 研究方向** (Research Direction): Text input field.

A yellow note at the bottom of the academic information section reads: '如果列表中没有您的专业, 请选择相近或相似专业' (If your major is not in the list, please select a similar or related major).

图 填写信息

## 用户注册

* 手机号码	<input type="text"/>	
* 设置密码	<input type="text"/>	
* 确认密码	<input type="text"/>	
* 图片验证码	<input type="text"/>	
* 短信验证码	<input type="text"/>	<a href="#">获取短信验证码</a>

同意 [《平台使用协议》](#)

注册

图 用户注册

## 3.2 用户登录

注册账号后，点击赛事官网右侧登录入口，根据不同身份分别进行登录。




<b>参赛入口：</b> 参赛学生、指导教师登录	
<b>管理入口：</b> 赛事秘书处、省级、校级管理员登录	
<b>评审入口：</b> 专家登录	

图 登录入口

## 3.3 我的赛事

点击【我的赛事】菜单，可管理我参与的赛事，如下图所示。

我的赛事						
赛事名称 <input type="text"/>		参赛状态 <input type="text" value="请选择一个选项"/>		<input type="button" value="查询"/> <input type="button" value="清空"/>		
#	操作	赛事名称	参赛状态	交费状态	作品状态	
1	<a href="#">团队邀请处理</a>	2018年数学建模竞赛	待提交报名	未交费	未提交	3.
2	<a href="#">查看作品</a>	2018年数学建模竞赛	<a href="#">参赛资格审核通过</a>	交费完成	提交完成	新
3	<a href="#">修改个人信息</a>	2018年数学建模竞赛	<a href="#">参赛资格审核不通...</a>	交费完成	未提交	

图 我的赛事

(1) 点击【团队邀请处理】，可处理自己的团队邀请，选择接收邀请或拒绝邀请。

(2) 参赛状态为待提交报名或参赛资格审核不通过时，可修改个人信息。点击【修改个人信息】，可修改自己的个人信息。

(3) 点击【查看作品】，可查看所在团队提交的作品。

(4) 参赛资格审核不通过时，点击参赛状态列，可查看审核不通过原因。

### 3.4 用户中心

#### 个人密码修改

点击【个人密码修改】菜单可修改个人账号密码，如下图所示。

个人密码修改

修改个人密码

\* 原密码

\* 新密码（请输入6-20位的字母和数字）

\* 确认密码（再次输入您的新密码）

图 个人密码修改

#### 修改个人信息

点击【修改个人信息】菜单可修改个人信息，如下图所示。

### 修改个人信息

#### 个人基本信息

* 姓名	<input type="text" value="张静怡"/>	照片	 <ul style="list-style-type: none"><li>照片请上传一寸照片（宽度为300像素，高度为450像素），图片大小不能超过1M。</li></ul>
* 性别	<input checked="" type="radio"/> 男 <input type="radio"/> 女		
* 身份证件类型	<input type="text" value="军人证件"/>		
* 身份证件号码	<input type="text" value="1123123123"/>		

#### 职务信息

* 学校名称	<input type="text" value="10003【清华大学】"/>	* 行政职务	<input type="text" value="副校长"/>
* 职称	<input type="text" value="高级"/>		

图 修改个人信息